

व्यक्तिगत भलाई सूचकांक

भारतीयों की रिपोर्ट में उनकी आध्यात्मिकता और धर्म के साथ संतुष्टि में सुधार हुआ है

टीम C-voter ने दिसंबर 2019, अप्रैल 2020 और मई 2020 में देशभर में भारतीयों के पर्सनल वेलबीइंग इंडेक्स (व्यक्तिगत कल्याण सूचकांक-पीडब्ल्यूआई) का पता लगाने के लिए कई सर्वेक्षण किए।

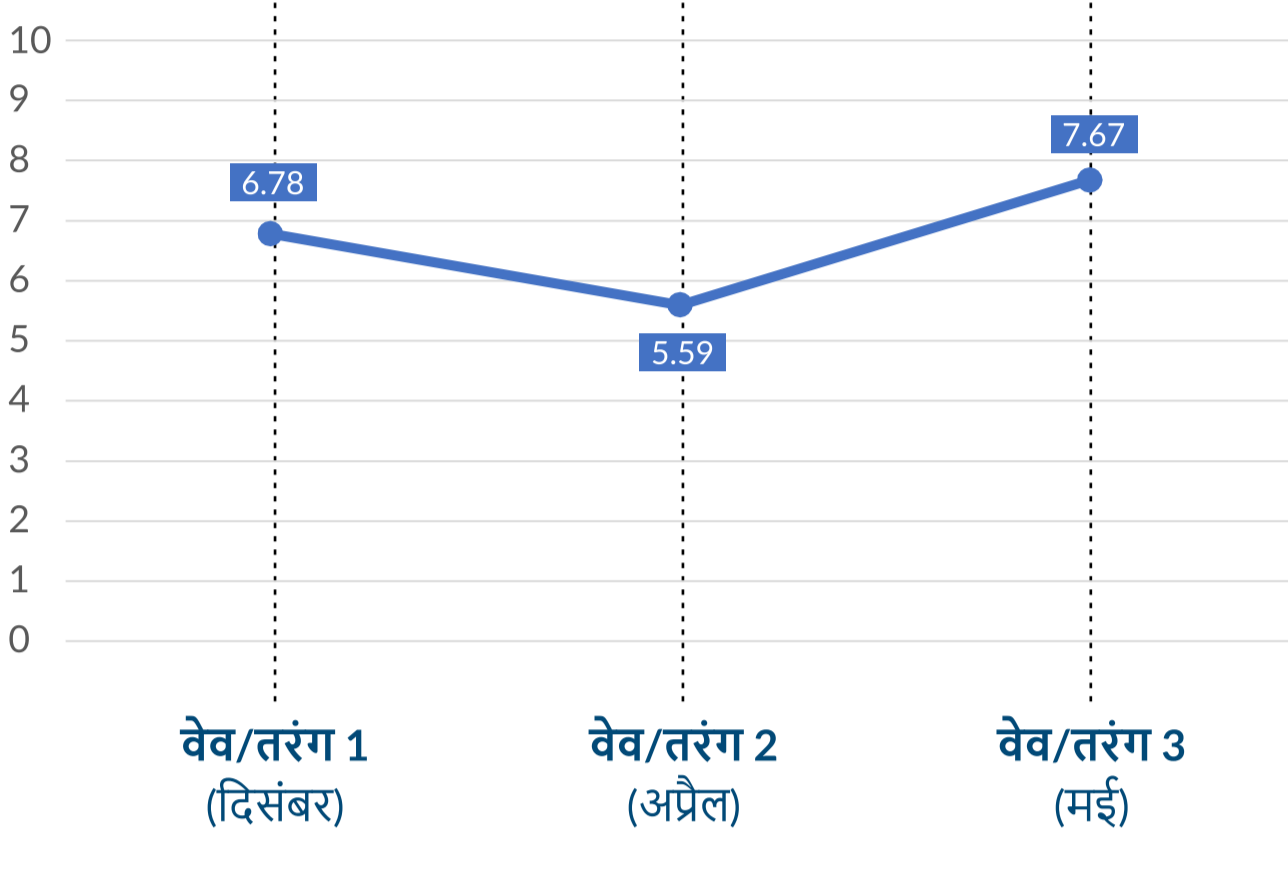
PWI ने उत्तरदाताओं से उनके जीवन, जैसे उनके जीवन स्तर, स्वास्थ्य, व्यक्तिगत संबंध, भविष्य की सुरक्षा और अन्य में विभिन्न डोमेन के अनुरूप संतुष्टि के स्तर के बारे में पूछ-ताछ की।

उत्तरदाता सभी डोमेन के लिए 0 (कम से कम संतुष्टि) के 10 (सबसे संतुष्टि) के पैमाने पर संतुष्टि के अपने स्तर को दर्शाते हैं।

आज के इन्फोग्राफिक में, टीम पोलस्ट्रैट ने विश्लेषण किया है कि कोरोनावायरस संकट के दौरान भारतीयों की आध्यात्मिकता या धर्म के साथ संतुष्टि कैसे बेहतर हुई है।



Q आप अपनी आध्यात्मिकता या धर्म से कितने संतुष्ट हैं?



मुख्य निष्कर्ष

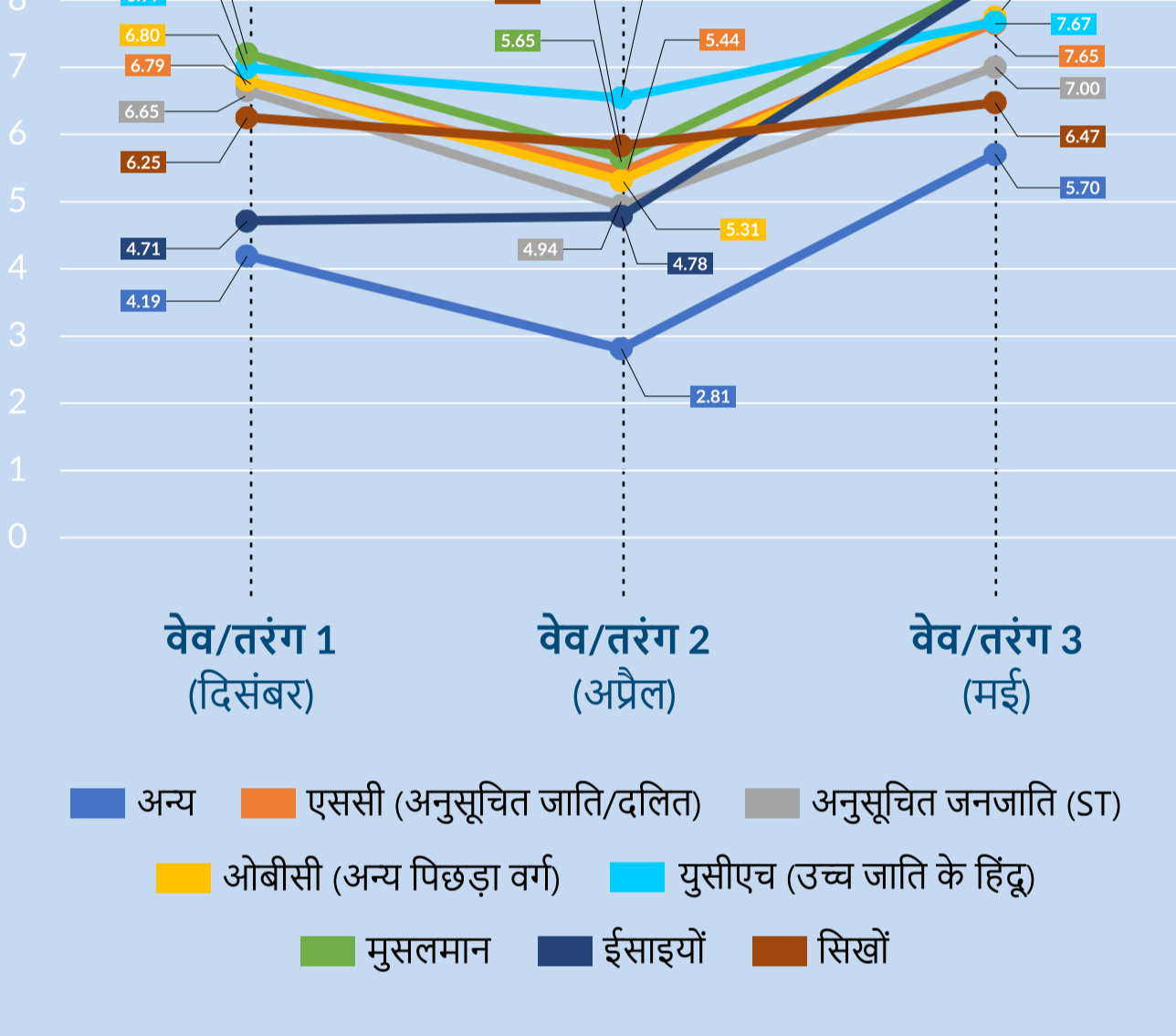


भारतीयों ने वेव 3 (मई 2020) में कोरोनावायरस (दिसंबर 2019) से पहले अपनी आध्यात्मिकता या धर्म के साथ संतुष्टि के उच्च स्तर की सूचना दी।

लॉकडाउन लागू होने के ठीक बाद तरंग 2 (अप्रैल) में संतुष्टि में थोड़ी गिरावट आई थी।

हालांकि, ये आंकड़े मई में किए गए सर्वेक्षण की अगली लहर में काफी हद तक ठीक हो गए।

आध्यात्मिकता / धर्म से सबसे अधिक संतुष्ट कौन है?



सामाजिक समूहों के अलावा, कोरोनावायरस संकट के दौरान आध्यात्मिकता और धर्म के साथ संतुष्टि में वृद्धि हुई है।

वृद्धि के उच्चतम स्तर की सूचना दी गई।

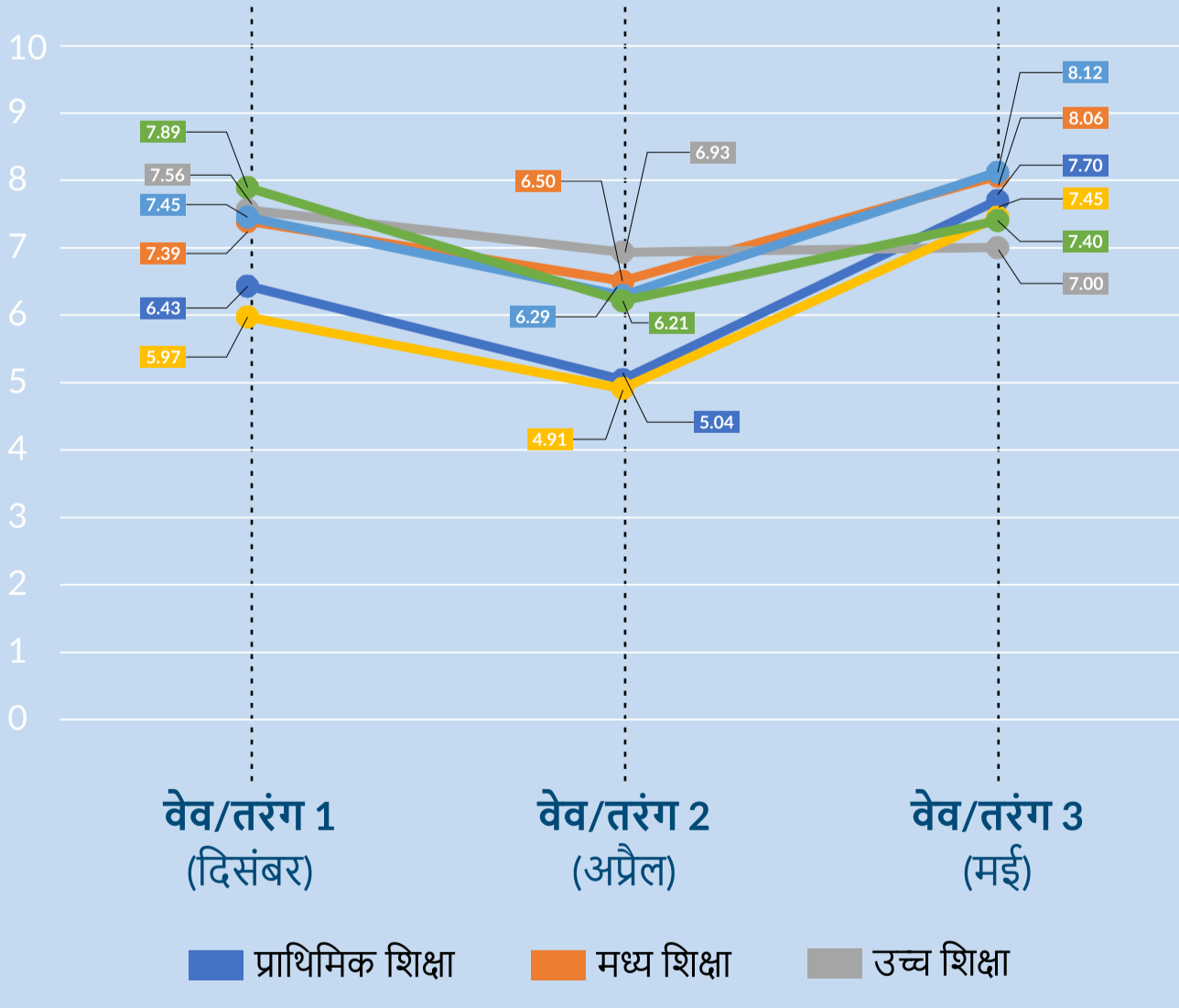
(दिसंबर 2019 से मई 2020 तक)

2.98 ईसाई 1.43 अन्य 0.78 मुस्लिम

0.73 अन्य पिछड़ा वर्ग (ओबीसी) 0.73 अनुसूचित जाति (एससी)



सभी सामाजिक समूहों में से, ईसाइयों ने कोरोनावायरस संकट से पहले दिसंबर में अपनी आध्यात्मिकता / धर्म के साथ संतुष्टि के लिए सबसे कम आंकड़ों में से एक की सूचना दी, हालांकि, उन्होंने मई में संतुष्टि के उच्चतम स्तर की सूचना दी।



जबकि कम और मध्यम शिक्षा और आय समूहों ने अपनी आध्यात्मिकता या धर्म के साथ संतुष्टि में वृद्धि की सूचना दी, उच्च शिक्षा और आय समूहों में तरंग 1 (दिसंबर 2019) से तरंग 3 (मई 2020) तक संतुष्टि में गिरावट दर्ज की गई।



सभी सर्वेक्षण निष्कर्ष और अनुमान दिसंबर 2019, अप्रैल 2020 और मई 2020 में किए गए टीम C-Voter की "पर्सनल वेलबीइंग सर्वे" पर आधारित हैं, जिसमें 18+ वयस्कों के बीच राज्य में हर प्रमुख जनसांख्यिकीय शामिल है।

डेटा को हर राज्य के ज्ञात जनसांख्यिकीय प्रोफाइल में शामिल किया जाता है, जिसमें आयु वर्ग, सामाजिक समूह, आय, क्षेत्र, लिंग और शिक्षा स्तर शामिल हैं।

(नमूना आकार: 2488)